

# Levana

Ovia™

## Quick Start Guide

Guide de démarrage rapide

Guía de inicio rápido

### ⚠ WARNING - MISE EN GARDE - ADVERTENCIA ⚠

#### **Strangulation Hazard:**

Children can become entangled in cords. Power cords should be kept at least 3 feet away from the crib and baby's reach at all times. Failure to do so could be fatal. Baby monitors/cameras with power cords should never be hung on or near the crib.

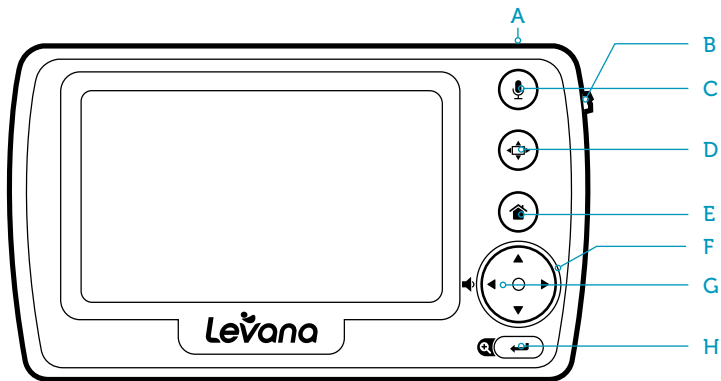


#### **Danger d'étranglement:**

les enfants peuvent se prendre les pieds dans les cordons. Les cordons d'alimentation doivent être maintenus en permanence à une distance d'au moins 3 pieds d'un berceau et rester hors de portée des jeunes bébés. Ne pas se conformer à cette consigne peut être fatal. Les interphones de surveillance et les caméras ayant des cordons d'alimentation ne devraient jamais être suspendus ou placés près d'un berceau. Ne pas retirer cette étiquette.

#### **Peligro de estrangulación:**

es posible que los niños se enreden en los cables. Los cables de alimentación deben mantenerse a más de 3 pies de distancia de la cuna y del alcance del bebé. De lo contrario, las consecuencias podrían ser fatales. Las cámaras o los monitores para bebés con cables de alimentación nunca se deben colocar por encima de la cuna ni cerca de esta. No quite esta etiqueta.



A - Power / Alimentation / Encendido

B - Lock / Verrouillage / Bloqueo

C - Talk To Baby™

D - Pan & Tilt / Pivotement Horizontal Et Inclinaison Verticale / Panorámica Y Inclinable













E - Menu & Save / Menu et sauvegarde / Menú y guardar

F - LED Ring / Anneau DEL / Anillo LED

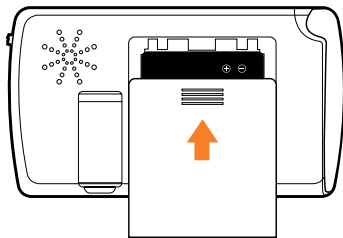
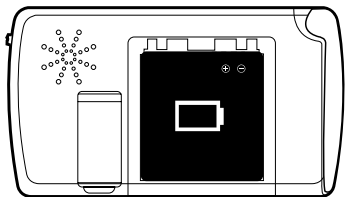
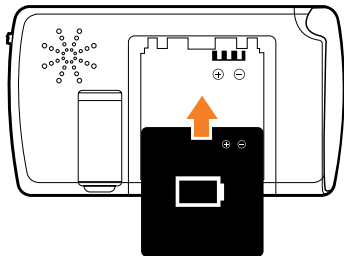
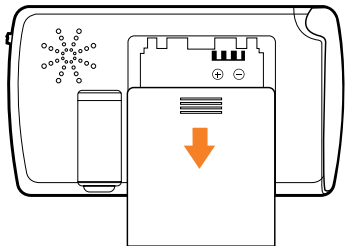
G - Navigation-Volume / Navigation-Volumen / Navegación-Volumen

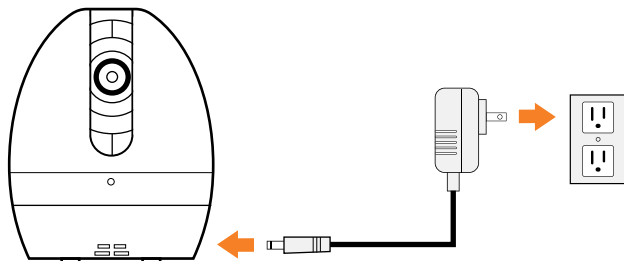
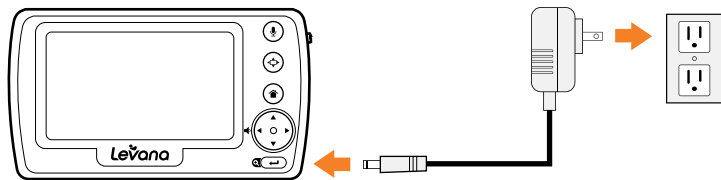
H - Select-Zoom / Sélection-Zoom / Selección-Zoom

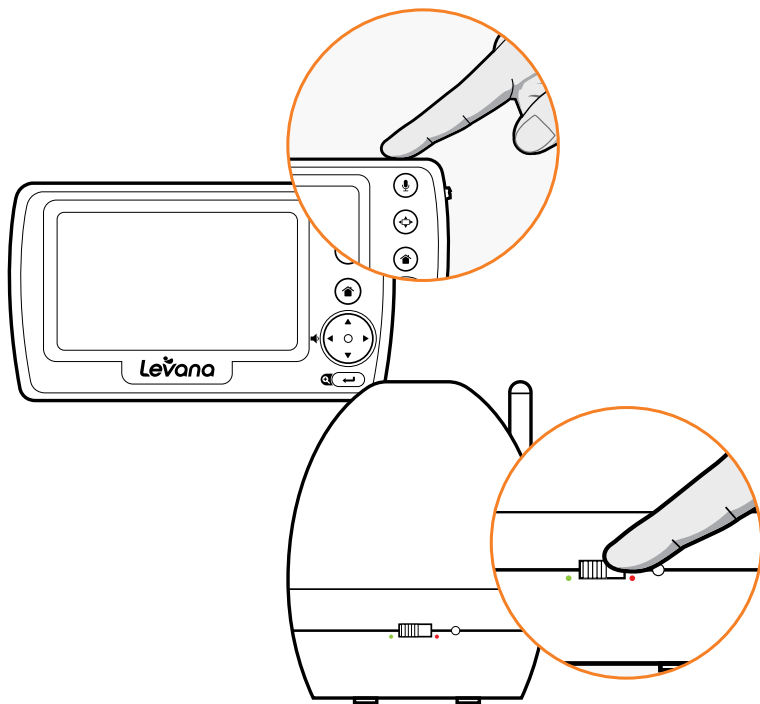


- |  |   |   |  |
|--|---|---|--|
|  | Lullabies / Berceuses / Canciones De Cuna |  | LED Sensitivity / Réglage De La Sensibilité Du Del / Ajustes De Sensibilidad De La Del |
|  | Picture / Photo / Foto                    |  | Brightness / Luminosité / Brillo   |
|  | Video / Vidéo / Video                     |  | Pairing / Jumelage / Sincronización  |
|  | Play / Lecture / Reproducción             |  | Support / Soutien / Servicio   |
|  | Peep Mode / Mode peep / Modo Peep         |  | Settings / Paramètres / Configuración  |
|  | Zoom                                      |   |  |
|  | Camera / Caméra / Camara                  |   |  |

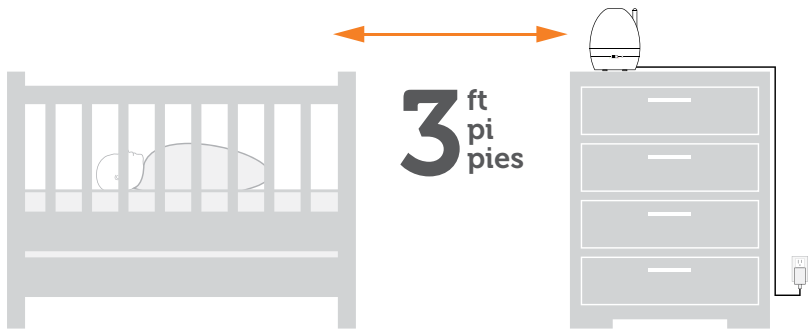
1







Important! / Important! / Importante!



Thank you for choosing Levana!

To learn more about our products and accessories,  
please visit [www.MyLevana.com](http://www.MyLevana.com).

Nous vous remercions d'avoir choisi Levana!

Pour en savoir plus sur nos produits et accessoires,  
veuillez vous rendre sur le site [www.MyLevana.com](http://www.MyLevana.com)

¡Gracias por elegir Levana!

Para obtener más información sobre nuestros productos y accesorios,  
visite [www.MyLevana.com](http://www.MyLevana.com).